

全球第一PCB生产厂商 鵬鼎控股 IR 推介资料



股票简称: **鹏鼎控股**

股票代码: **002938**

总股本: **2,311,430,816**

流通股: **231,143,082**

间接控股股东: **臻鼎科技 (TW4958)**

单位: 人民币 (万元)



2017-2018年
全球PCB厂商
排名第1



2013-2016中国PCB
厂商排名第1
全球排名第2



工信部单项冠军
示范企业



2018年深圳
工业百强
排名22

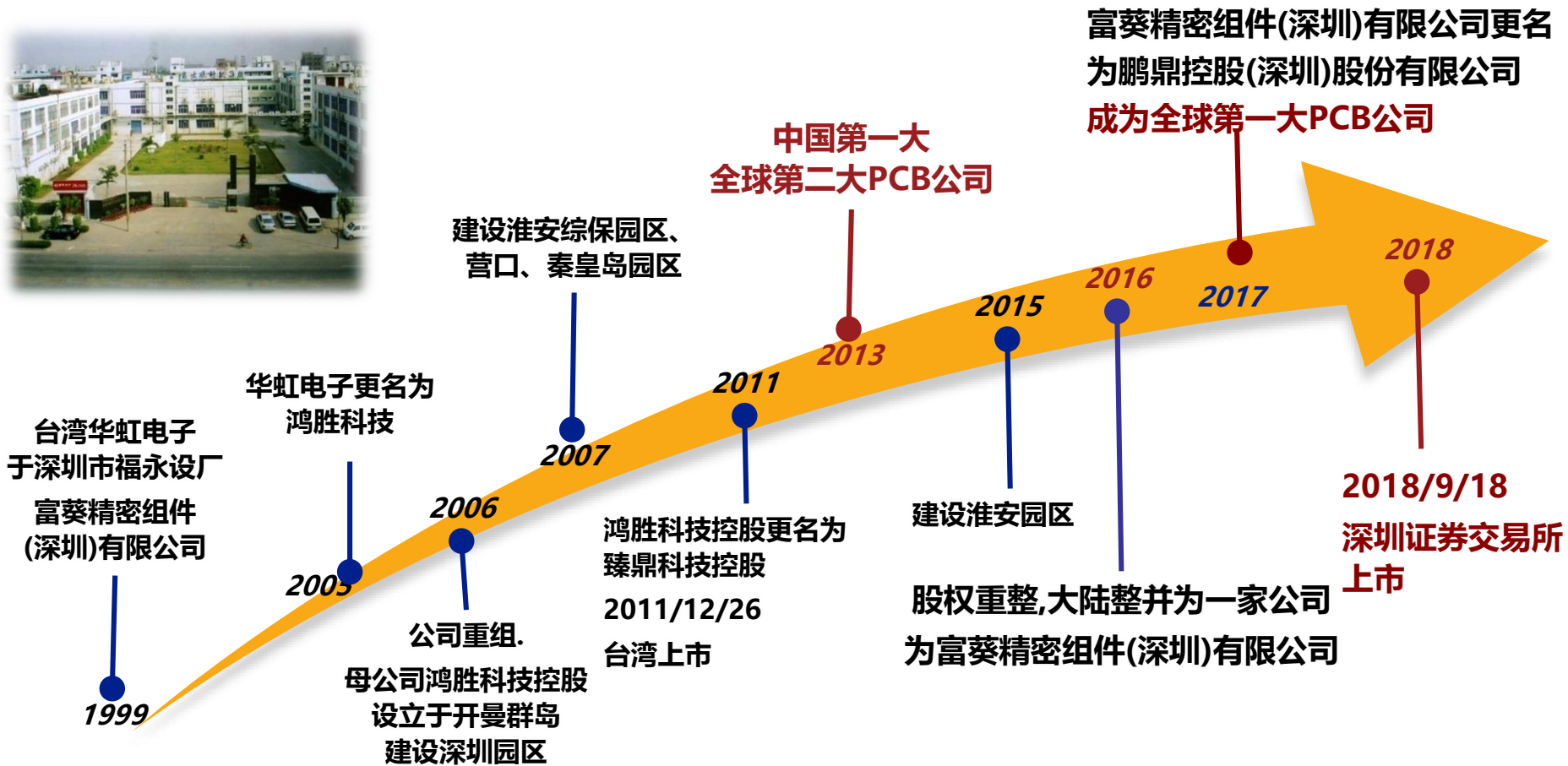


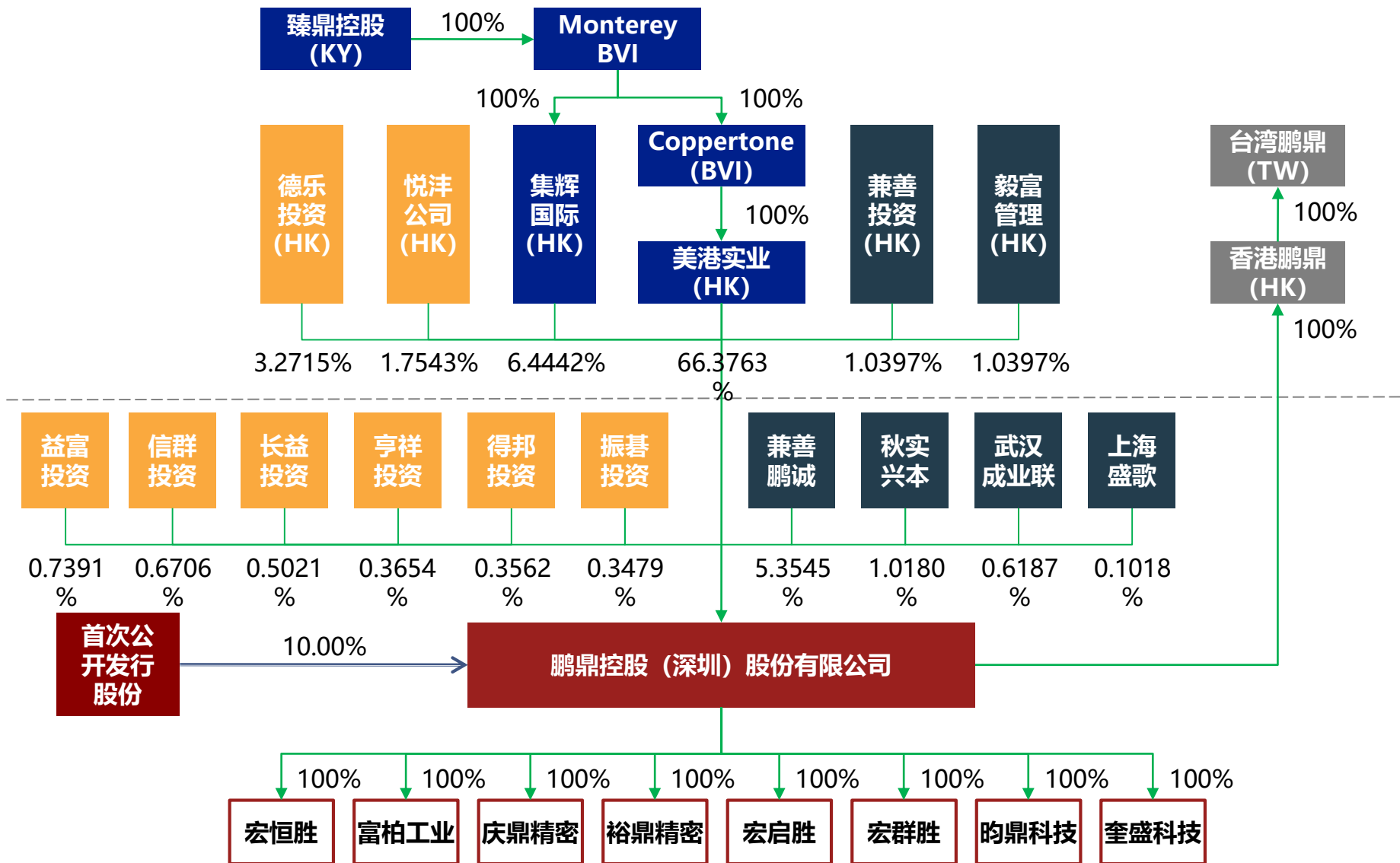
2018年淮安市
民营企业
排名第1



2017年河北省出口
百强排名第1

	2019年1-6月	2018年度	2017年度	2016年度
资产总额	2,442,218	2,735,347	2,322,651	1,844,109
净资产	1,741,296	1,788,764	1,228,299	1,019,504
营业收入	933,866	2,585,478	2,392,084	1,713,844
净利润	60,931	277,122	182,732	100,398
经营活动现金流量净额	205,401	620,971	167,296	171,980





使命

发展科技、造福人类；精进环保、让地球更美好。

经营愿景

发展PCB相关产业，成为业界的领导者。

核心价值观

诚信、责任、创新、卓越、利人

社会

策略伙伴

员工

客户

股东

鹏鼎的五角大厦

• 主营业务介绍

- 鹏鼎控股是主要从事各类印制电路板的设计、研发、制造与销售业务的专业服务公司。
- 主要产品介绍

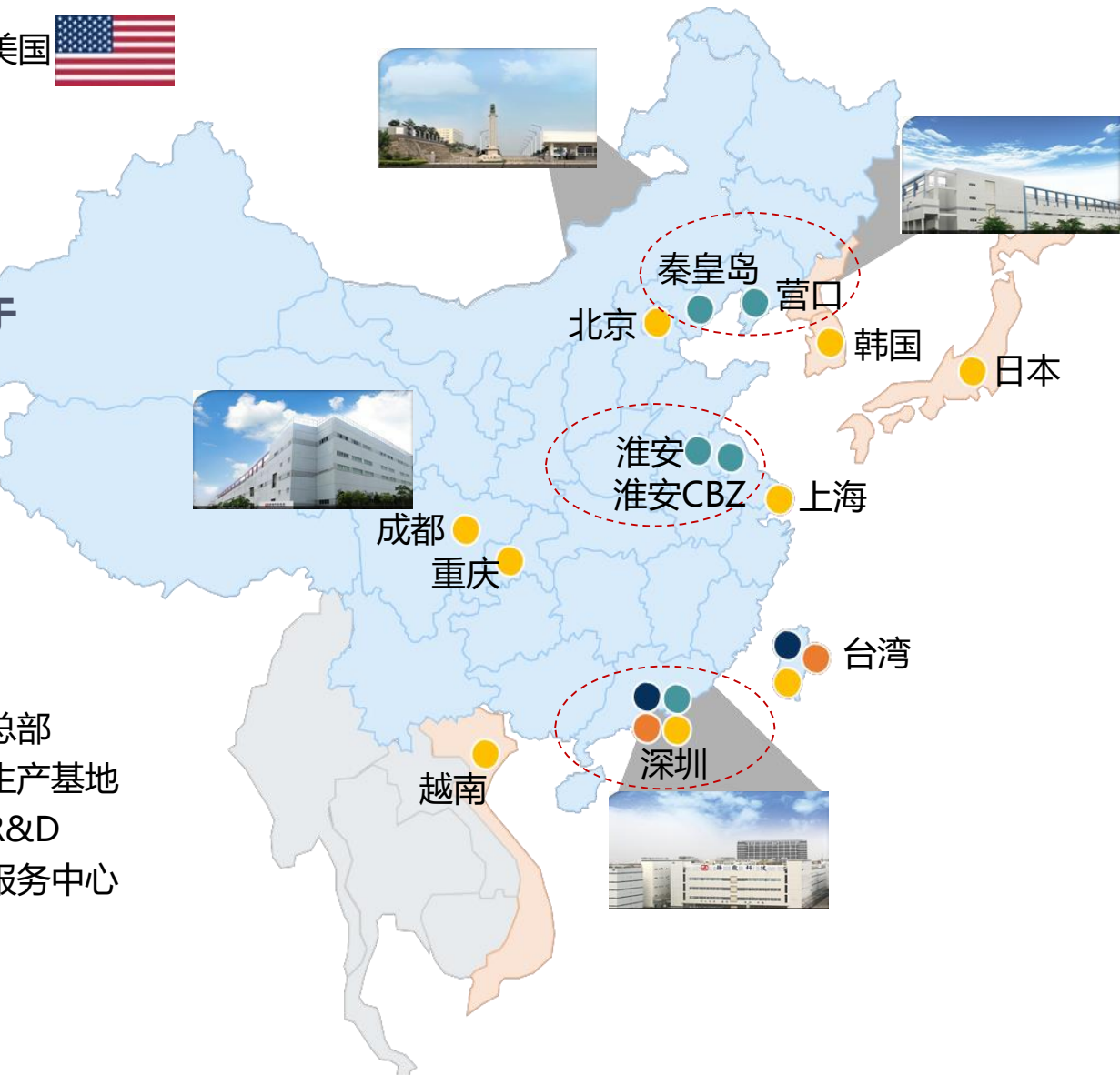
主要产品及重要用途

主要产品	主要应用场景
通讯用板	<p>通信用板主要包括应用于手机、路由器和交换机等通讯产品上的各类印制电路板，包括主板、配板、麦克风模组板、天线模组板、相机模组板、LCM模组板和指纹识别模组板等多类产品</p> 
消费电子及计算机用板	<p>消费电子用板主要应用于平板电脑、可穿戴设备、游戏机和智能家居设备等与现代消费者生活、娱乐息息相关的下游产品。计算机用板具体应用在台式机、笔记本电脑、服务器等下游计算机类产品</p> 
汽车电子和工业控制等其他领域用板	<p>汽车电子领域产品应用在日行灯系统、汽车导航系统、车载影音娱乐系统及汽车充电设备系统等汽车电子产品上；工业控制领域的产品主要有工业电脑用板等</p> 



•目前，鹏鼎控股的制造基地分布于深圳、秦皇岛、淮安及营口，服务半径覆盖中国大陆、中国台湾、日本、韩国、美国及越南等地，可以为全球客户提供高速、高质、低成本及高附加值的PCB设计、开发、制造及销售服务，已成为业内极具影响力的重要厂商之一。

- 总部
- 生产基地
- R&D
- 服务中心



单位: 百万美元

排名	中文公司名称	公司名称	地区	2010	2009	2008	2007	2006	2005	2004
1	臻鼎(鹏鼎)	ZDT (AVARY)	台湾	1,101	696	534	363	439	293	98
2	旗胜/紫翔	Nippon Mektron	日本	2,111	1,550	1,802	1,629	1,471	1,350	1,205
3	迅达	TTM	美国	1,362	582	681	600	565	500	242
4	欣兴	UMTC	台湾	2,177	1,746	1,966	1,510	1,250	930	767
5	华通	Compeq	台湾	730	568	741	670	706	606	513
6	健鼎	Tripod	台湾	1,370	1,011	962	841	632	466	302
7	三星电机	SEMCO	韩国	1,248	1,064	1,181	1,272	1,187	1,034	850
8	住友电工	Sumitomo	日本	655	538	642	464	280	250	285
9	藤仓	Fujikura	日本	804	928	848	820	626	623	540
10	奥特斯	AT&S	奥地利	615	517	690	670	584	440	432
11	揖斐电	Ibiden	日本	2,071	1,511	1,755	1,794	1,803	1,444	1,226
12	维信(东山精密)	M-Flex	大陆	803	777	761	508	504	357	130
13	名幸	Meiko	日本	769	639	649	630	513	397	335
14	瀚宇博德	PSAPCB	台湾	695	586	658	572	400	261	163
15	大德集团	Daeduck	韩国	837	647	543	618	651	637	585
16	南亚电路板	Nan Ya PCB	台湾	1,152	834	1,219	1236	1,099	839	565
17	台郡	FLEXium	台湾	144	93	89	67	73	77	78
18	沪士电子	WUS Group	台湾	429	323	399	379	-	-	-
19	深南电路	Shennan Circuit	大陆	240	187	139	109	75	65	56
20	信泰	Simmtech	韩国	505	424	368	382	316	241	141
21	敬鹏	Chin Poon	台湾	524	373	389	343	280	269	229
22	中央铭板	CMK	日本	1,038	884	1,206	1,215	1,115	1,036	1,105
23	志超	TPT	台湾	480	375	313	246	158	117	57
24	乐金伊诺特	LG Innotek	韩国	780	533	636	667	574	486	410
25	景硕	Kinsus	台湾	556	335	388	396	367	204	140
26	Interflex	Interflex	韩国	363	222	230	-	-	-	-
27	金像电	Gold Circuit	台湾	489	432	583	610	480	365	353
28	景旺	Kinwong	大陆	185	162	130	71	64	37	-
29	世一电子	Si Flex	韩国	320	260	199	215	210	200	143
30	BH	BH Co Ltd	韩国	95	-	-	-	-	-	-
Top 30-total				24,648	18,797	20,701	18,897	16,422	13,524	10,950

ZDT Ranking	8	13	20	27	26	33	55+
ZDT Market Share	2.1%	1.7%	1.1%	0.8%	1.0%	0.7%	0.3%
全球产值	52,468	41,226	48,342	47,685	45,143	40,639	38,391
Top 30-Market Share	47.0%	45.6%	42.8%	39.6%	36.4%	33.3%	28.5%

单位: 百万美元

排名	中文公司名称	公司名称	地区	2018	2017	2016	2015	2014	2013	2012	2011
1	臻鼎(鹏鼎)	ZDT(AVARY)	台湾	3,908	3,588	2,557	2,703	2,506	2,166	1,874	1,508
2	旗胜/紫翔	Nippon Mektron	日本	2,856	3,323	3,212	3,591	3,154	2,556	2,632	2,240
3	迅达	TTM	美国	2,847	2,658	2,533	2,525	2,376	2,380	2,430	1,428
4	欣兴	UMTC	台湾	2,620	2,240	2,036	2,113	2,144	2,133	2,377	2,370
5	健鼎	Tripod	台湾	1,727	1,510	1,351	1,368	1,400	1,372	1,325	1,395
6	华通	Compeq	台湾	1,681	1,778	1,415	1,395	1,116	1,041	905	811
7	三星电机	SEMCO	韩国	1,346	1,284	1,140	1,344	1,551	1,700	1,867	1,445
8	维信(东山精密)	M-Flex	大陆	1,285	967	495	637	632	710	870	830
9	奥特斯	AT&S	奥地利	1,202	1,093	876	844	829	780	698	690
10	瀚宇博德(含Elna)	PSAPCB	台湾	1,186	1,094	983	825	958	972	1,100	1,290
11	藤仓	Fujikura	日本	1,155	1,099	824	819	563	380	217	740
12	深南电路	Shennan Circuit	大陆	1,135	842	693	566	528	425	369	327
13	揖斐电	Ibiden	日本	1,083	973	951	1,297	1,455	1,567	2,094	2,126
14	名幸	Meiko	日本	1,074	947	869	788	828	690	695	740
15	沪士电子	WUS Group	台湾	968	847	723	737	750	664	645	630
16	南亚电路板	Nan Ya PCB	台湾	955	876	905	944	1,154	1,088	975	1,290
17	住友电工	Sumitomo	日本	945	1,134	1,099	1,616	1,279	1,315	1,184	880
18	信泰	Simmtech	韩国	911	832	772	745	632	485	559	554
19	大德集团	Daeduck	韩国	900	882	828	923	1,215	1,190	1,080	970
20	台郡	FLEXium	台湾	884	853	595	570	430	458	376	257
21	中央铭板	CMK	日本	818	758	676	609	687	627	845	845
22	景硕	Kinsus	台湾	787	735	720	726	824	778	746	782
23	乐金伊诺特	LG Innotek	韩国	778	740	689	782	802	712	666	625
24	志超	TPT	台湾	765	741	681	713	790	702	748	544
25	景旺	Kinwong	大陆	762	621	495	566	358	286	221	204
26	BH	BH Co Ltd	韩国	693	603	322	321	280	345	204	138
27	金像电	Gold Circuit	台湾	683	630	605	611	664	598	510	575
28	敬鹏	Chin Poon	台湾	672	774	743	712	701	651	593	540
29	耀华	Uuitech	台湾	647	598	393	434	458	446	402	502
30	新光电器	Shinko	日本	620	562	578	601	578	846	867	904
Top 30-total				37,893	35,582	30,759	32,425	31,642	30,063	30,074	28,179

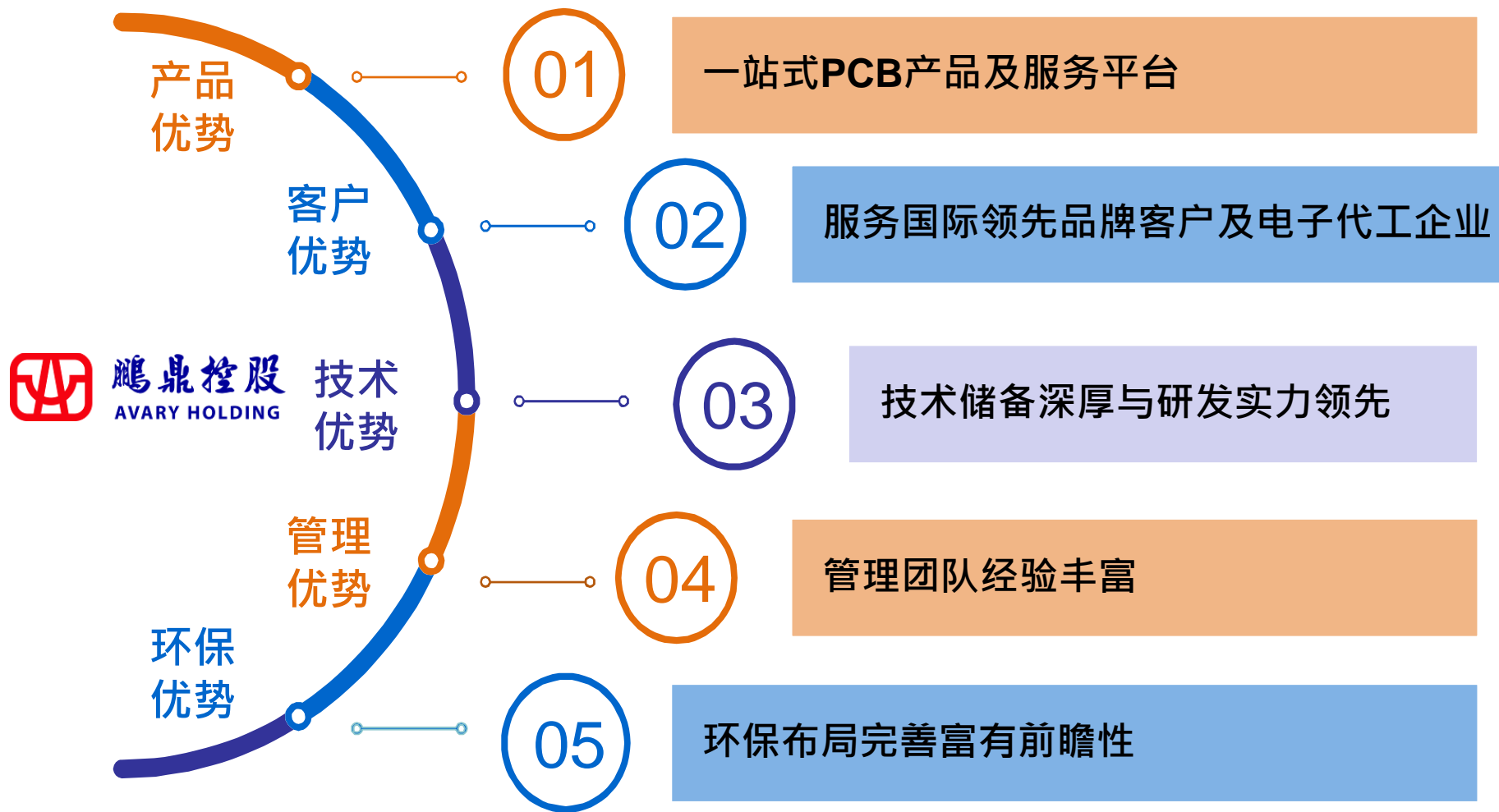
ZDT Ranking	1	1	2	2	2	3	5	4
ZDT Market Share	6.3%	6.1%	4.7%	4.9%	4.4%	3.9%	3.4%	2.7%
全球产值	62,396	58,843	54,207	55,325	57,437	56,151	55,039	55,409
Top 30-Market Share	60.7%	60.5%	56.7%	58.6%	55.1%	53.5%	54.6%	50.9%

单位：百万人民币

排名	企业名称	2018	2017	年增率	在陸上市股票代碼
1	鵬鼎控股(深圳)股份有限公司	25,855	23,921	8.1%	002938.SZ
2	健鼎科技股份有限公司	11,426	10,178	12.3%	
3	东山精密制造股份有限公司	10,235	6,390	60.2%	002384.SZ
4	深南电路股份有限公司	7,602	5,687	33.7%	002463.SZ
5	紫翔电子科技有限公司	7,121	9,293	-23.4%	
6	奥特斯(中国)有限公司	6,632	5,389	23.1%	
7	欣兴电子股份有限公司	6,581	6,521	0.9%	
8	沪士电子股份有限公司	5,497	4,527	21.4%	002463.SZ
9	深圳市景旺电子股份有限公司	4,911	4,192	17.2%	603228.SH
10	瀚宇博德股份有限公司	4,595	4,087	12.4%	
11	志超科技股份有限公司	4,299	4,257	1.0%	
12	名幸电子有限公司	4,078	3,941	3.5%	
13	华通电脑(惠州)有限公司	3,772	4,098	-8.0%	
14	台郡科技股份有限公司	3,710	3,655	1.5%	
15	深圳市崇达电路技术股份有限公司	3,656	3,103	17.8%	002815.SZ
16	深圳市兴森快捷电路科技股份有限公司	3,473	3,283	5.8%	002436.SZ
17	广东依顿电子科技股份有限公司	3,329	3,286	1.3%	603328.SH
18	胜宏科技(惠州)股份有限公司	3,304	2,442	35.3%	300476.SZ
19	依利安达集团有限公司	3,113	2,715	14.7%	建滔集团
20	南亚电路板(昆山)有限公司	2,961	2,847	4.0%	
21	定颖电子(昆山)有限公司	2,778	2,037	36.4%	
22	深圳市五株科技股份有限公司	2,553	2,225	14.7%	申请上市中
23	嘉联益电子(昆山)有限公司	2,546	2,156	18.1%	
24	汕头超声印制板公司	2,465	2,312	6.6%	002823.SZ
25	珠海方正印刷电路板发展有限公司	2,449	2,573	-4.8%	600601.SH(不含越亞)

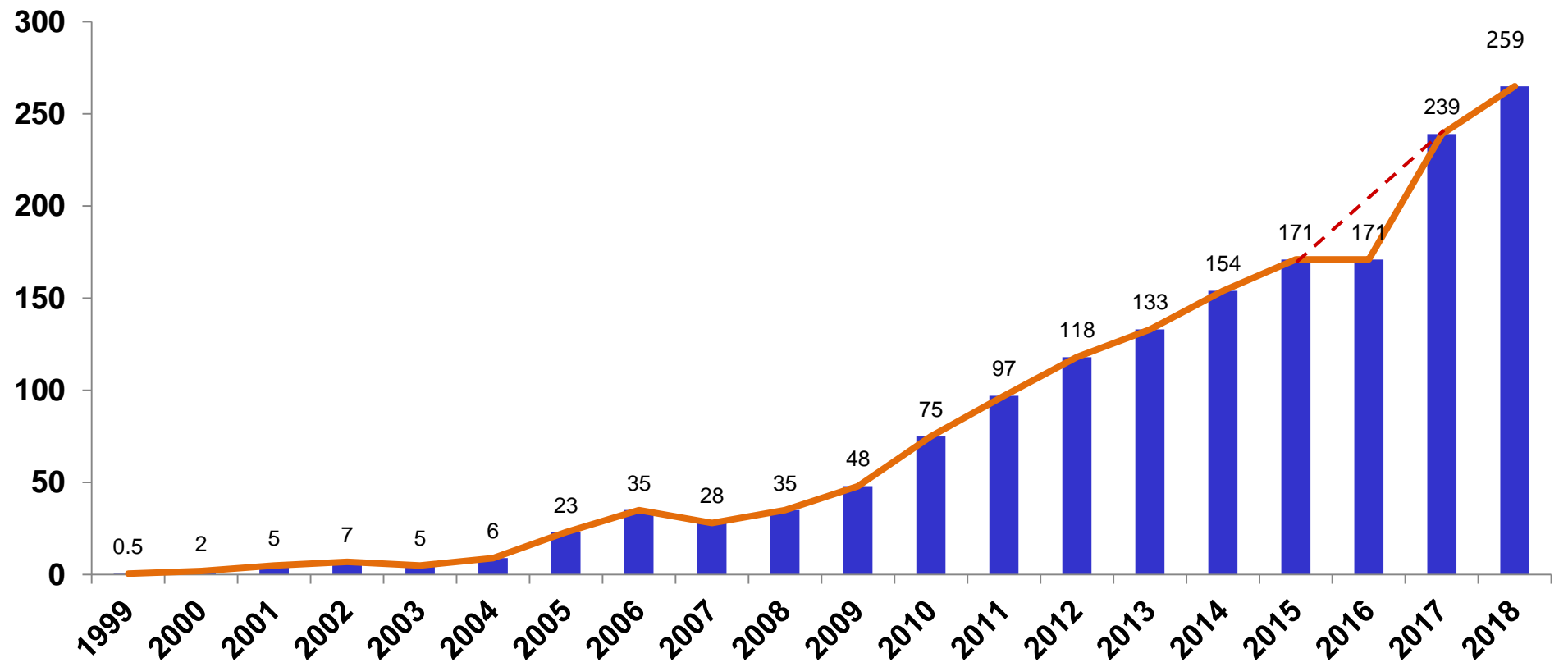
单位：百万人民币

排名	企业名称	2018	2017	年增率	在陸上市股票代碼
26	金像电子股份有限公司	2,348	2,210	6.2%	
27	厦门弘信电子科技股份有限公司	2,249	1,478	52.2%	300657.SZ
28	奥士康科技股份有限公司	2,235	1,736	28.7%	002913.SZ
29	广东世运电路科技股份有限公司	2,124	1,914	11.0%	603920.SH
30	生益电子股份有限公司	2,038	1,675	21.7%	600183.SH
31	博敏电子股份有限公司	1,949	1,760	10.7%	603936.SH
32	红板有限公司	1,937	1,866	3.8%	
33	科惠线路有限公司	1,911	1,739	9.9%	
34	希门凯电子(无锡)有限公司	1,900	N/A	N/A	CMK子公司/新列入
35	深圳市深联电路有限公司	1,860	1,610	15.5%	
36	惠州中京电子科技股份有限公司	1,738	1,077	61.4%	002579.SZ
37	竞华电子(深圳)有限公司	1,406	1,550	-9.3%	
38	广东超华科技股份有限公司	1,393	1,439	-3.2%	002288.SZ
39	昆山华新电子集团有限公司	1,350	1,329	1.6%	
40	深圳市三德冠精密电路科技有限公司	1,329	768	73.0%	崇达收购
41	湖南维胜科技电路板有限公司	1,296	864	50.0%	
42	安捷利(番禺)电子实业有限公司	1,224	1,119	9.4%	
43	竞陆电子(昆山)有限公司	1,202	1,090	10.3%	
44	上达电子(深圳)有限公司	1,200	970	23.7%	
45	广东科翔电子科技有限公司	1,197	1,131	5.8%	
46	揖斐电电子(北京)有限公司	1,168	1,054	10.8%	
47	江苏传艺科技股份有限公司	1,143	669	70.9%	002866.SZ
48	深圳明阳电子科技有限公司	1,131	1,054	7.3%	300739.SZ
49	广东骏亚电子科技有限公司	1,120	988	13.4%	603386.SH
50	上海展华电子有限公司	1,028	1,014	1.4%	耀华子公司



营收成长趋势图

单位:人民币亿元



单位:人民币亿元

年度	1999	2000	2001	2002	2003	2004	2005	2006	2007	2008	2009	2010	2011	2012	2013	2014	2015	2016	2017	2018
营收	0.5	2	5	7	5	6	23	35	28	35	48	75	97	118	133	154	171	171	239	259

单位：人民币元

	2019年1-6月	2018年1-6月	本年比上年增减(%)
营业收入	9,338,660,786.33	9,479,764,536.71	-1.49%
营业成本	8,636,941,202.28	8,981,247,781.31	-3.83%
营业利润	768,507,379.43	540,771,654.73	42.11%
利润总额	766,099,276.22	543,066,423.86	41.07%
净利润	609,314,448.49	430,314,949.29	41.60%
扣除非经常损益的净利润	524,980,457.14	359,299,822.35	46.11%
经营活动现金流量净额	2,054,005,163.90	2,930,207,958.57	-29.90%
	2019年1-6月	2018年12月31日	本期末比上年末增减(%)
资产总额	24,422,183,002.75	27,353,470,148.53	-10.72%
负债总额	7,009,223,861.07	9,465,829,422.44	-25.95%
归属于母公司所有者权益合计	17,412,959,141.68	17,887,640,726.09	-2.65%

指标类型	指标名称	2019年1-6月	2018年	2017年	2016年
盈利能力	毛利率	19.95%	23.19%	17.89%	16.61%
	销售净利率	6.52%	10.72%	7.64%	5.86%
	总资产报酬率	2.46%	13.27%	10.59%	6.75%
	净资产收益率（加权）	3.41%	19.75%	17.11%	9.34%
偿债能力	资产负债率	28.70%	34.61%	47.12%	44.72%
	流动比率	1.89	1.75	1.33	1.38
营运能力	应收账款周转率（次）	2.08	4.30	4.47	4.73
	存货周转率（次）	3.38	8.52	9.93	10.60
	总资产周转率(次)	0.36	1.02	1.15	0.94



鹏鼎控股（深圳）股份有限公司

2012年起认定为高新技术企业

2018年实现营业收入人民币138亿元

庆鼎精密电子（淮安）有限公司

2017年认定为高新技术企业

2018年实现营业收入人民币76亿元



宏启胜精密电子（秦皇岛）有限公司

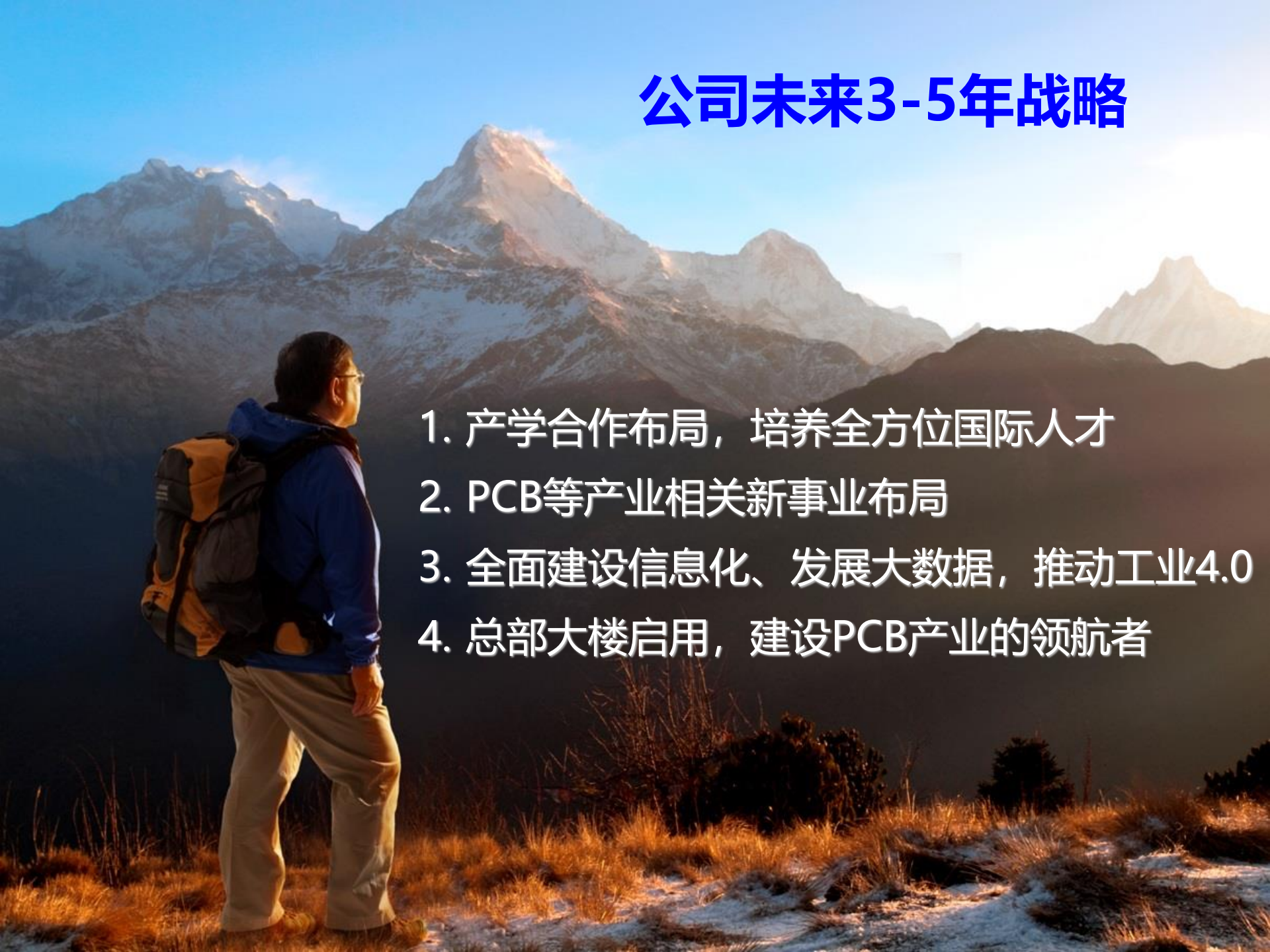
2016年认定为高新技术企业

2018年实现营业收入人民币近71亿元





公司未来3-5年战略

- 
- A man with a backpack is standing on a mountain trail, looking out at a range of snow-capped mountains under a clear blue sky. The scene is bathed in the warm light of a low sun, creating long shadows and highlighting the textures of the rocks and snow.
1. 产学合作布局，培养全方位国际人才
 2. PCB等产业相关新事业布局
 3. 全面建设信息化、发展大数据，推动工业4.0
 4. 总部大楼启用，建设PCB产业的领航者

事业开创者要有：
1. 无限的责任
2. 必胜的决心
3. 创业者的精神

一、股东的支持与信任

二、掌握市场脉动与趋势

三、明确的经营理念

四、完善的经营策略(选对客户、选对产品、努力不懈的技术开发)

五、建置完善的系统(工管、品管、生管、经管)

六、布建共同理念愿景的优质经营团队

敬請指教

- 此报告提及未来展望，含有可观的风险与不确定性。建议审慎的评估此报告信息，因未来市场评估与实际发生的结果可能与此报告有不同的表述。
- 请审慎留意此报告提及的信息，并不保证未来任何确实发生的表现。内容所提及的预测皆以当时日期所评估的市场数据所得出之结果。除法规要求，鹏鼎控股无任何责任更新以上内容数据和响应相关的报告内容问题。
- **此报告属鹏鼎控股（深圳）股份有限公司之资产。**